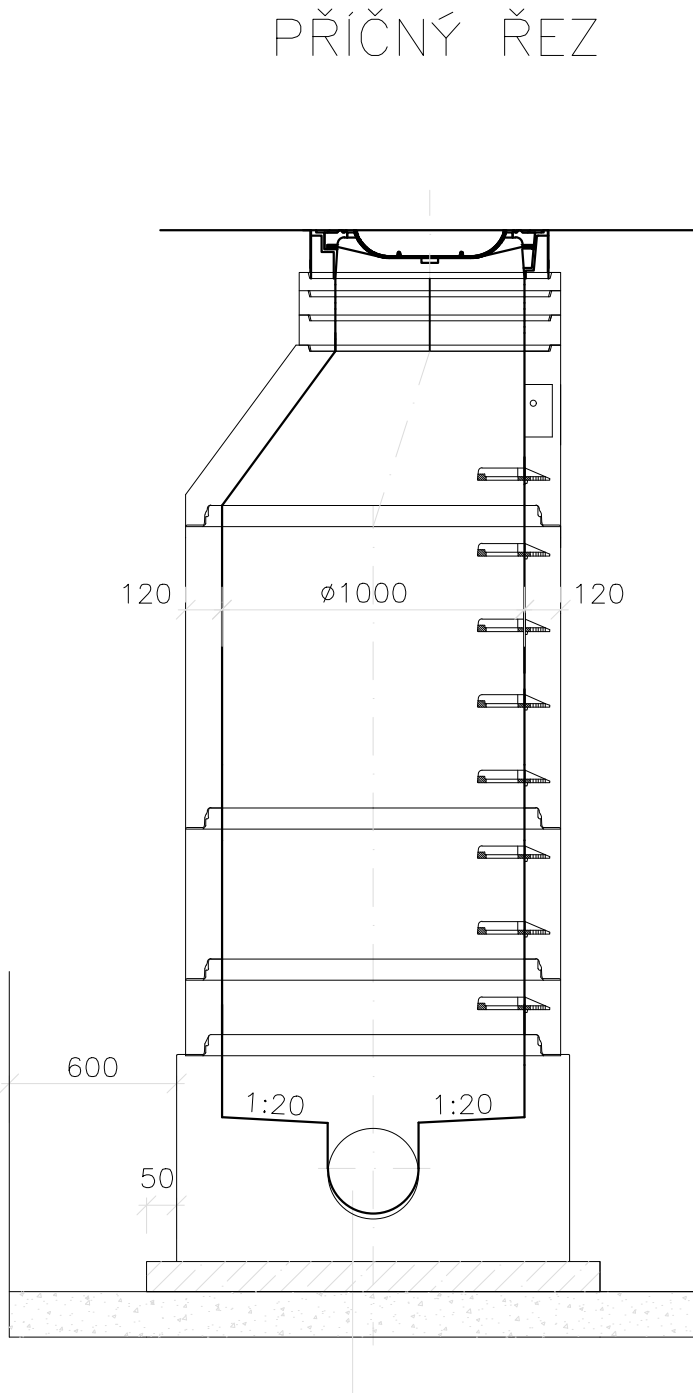
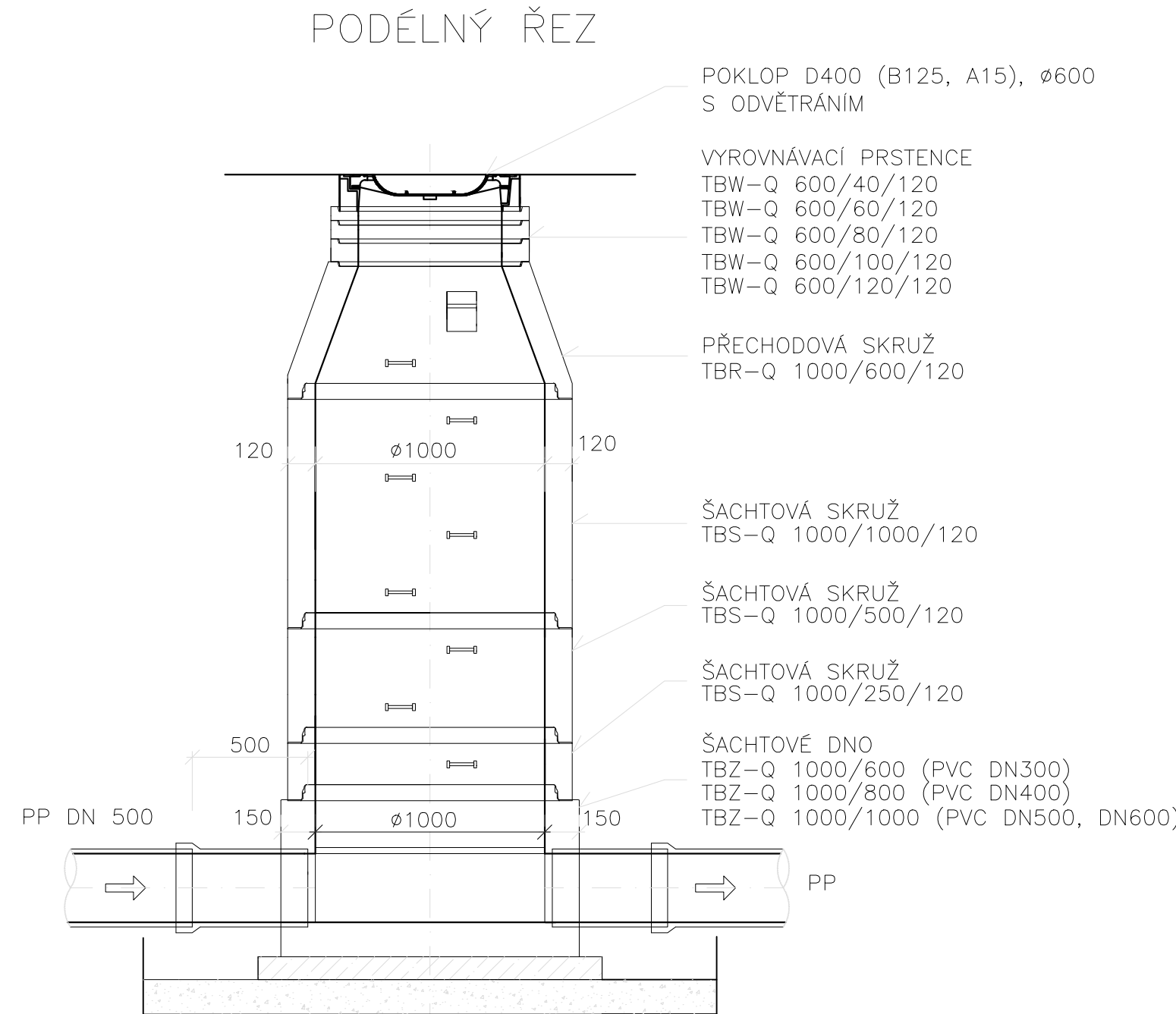


VZOROVÁ ŠACHTA
M 1 : 25



OBKLAD ŽLÁBKU A LAVIČKY ČEDIČEM
PODKLADNÍ BETON C 8/10
ŠTĚRKOPÍSEK



POKLAP D400 (B125, A15), Ø600
S ODVĚTRÁNÍM

VYROVNÁVACÍ PRSTENCE
TBW-Q 600/40/120
TBW-Q 600/60/120
TBW-Q 600/80/120
TBW-Q 600/100/120
TBW-Q 600/120/120

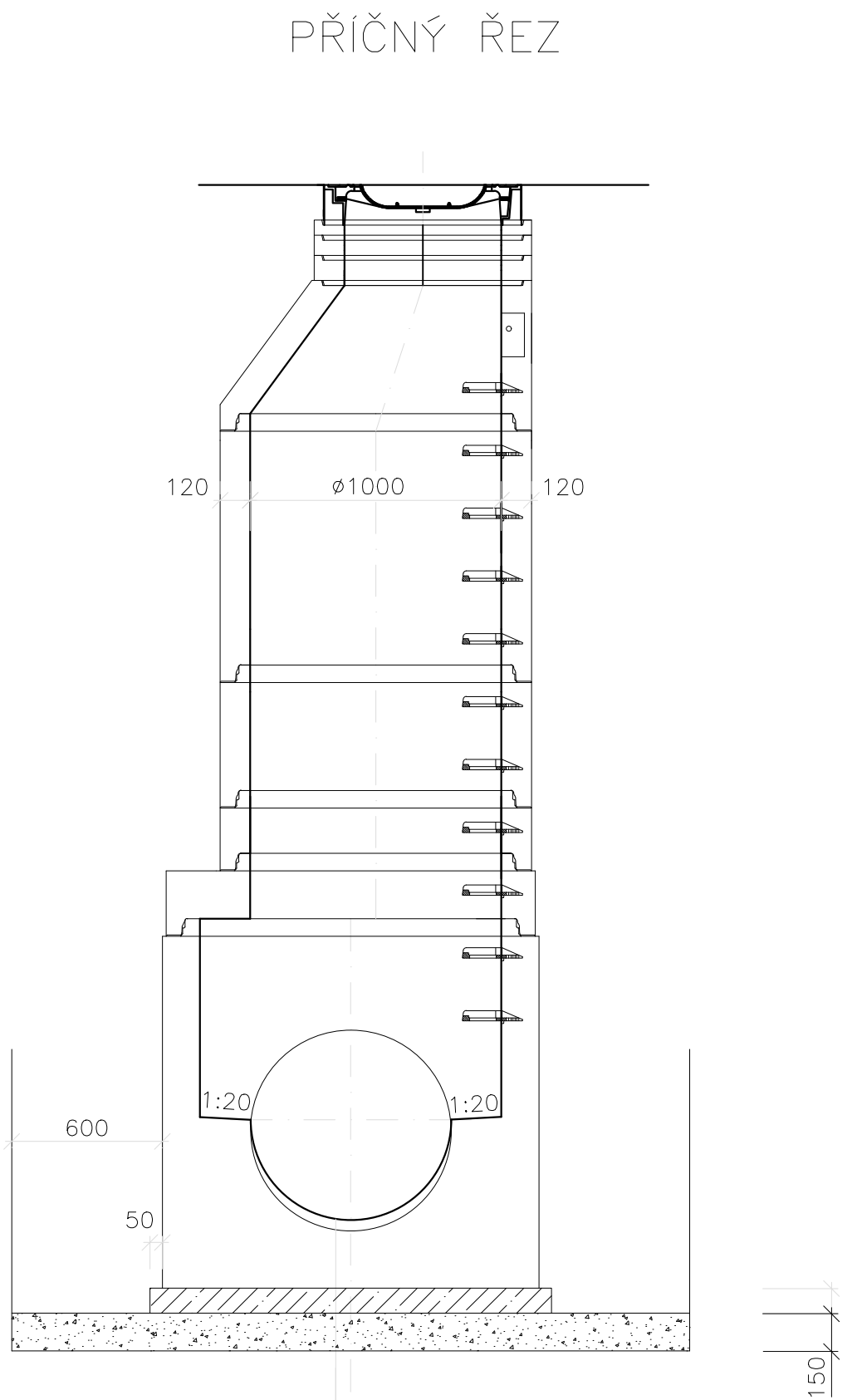
PŘECHODOVÁ SKRUŽ
TBR-Q 1000/600/120

ŠACHTOVÁ SKRUŽ
TBS-Q 1000/1000/120

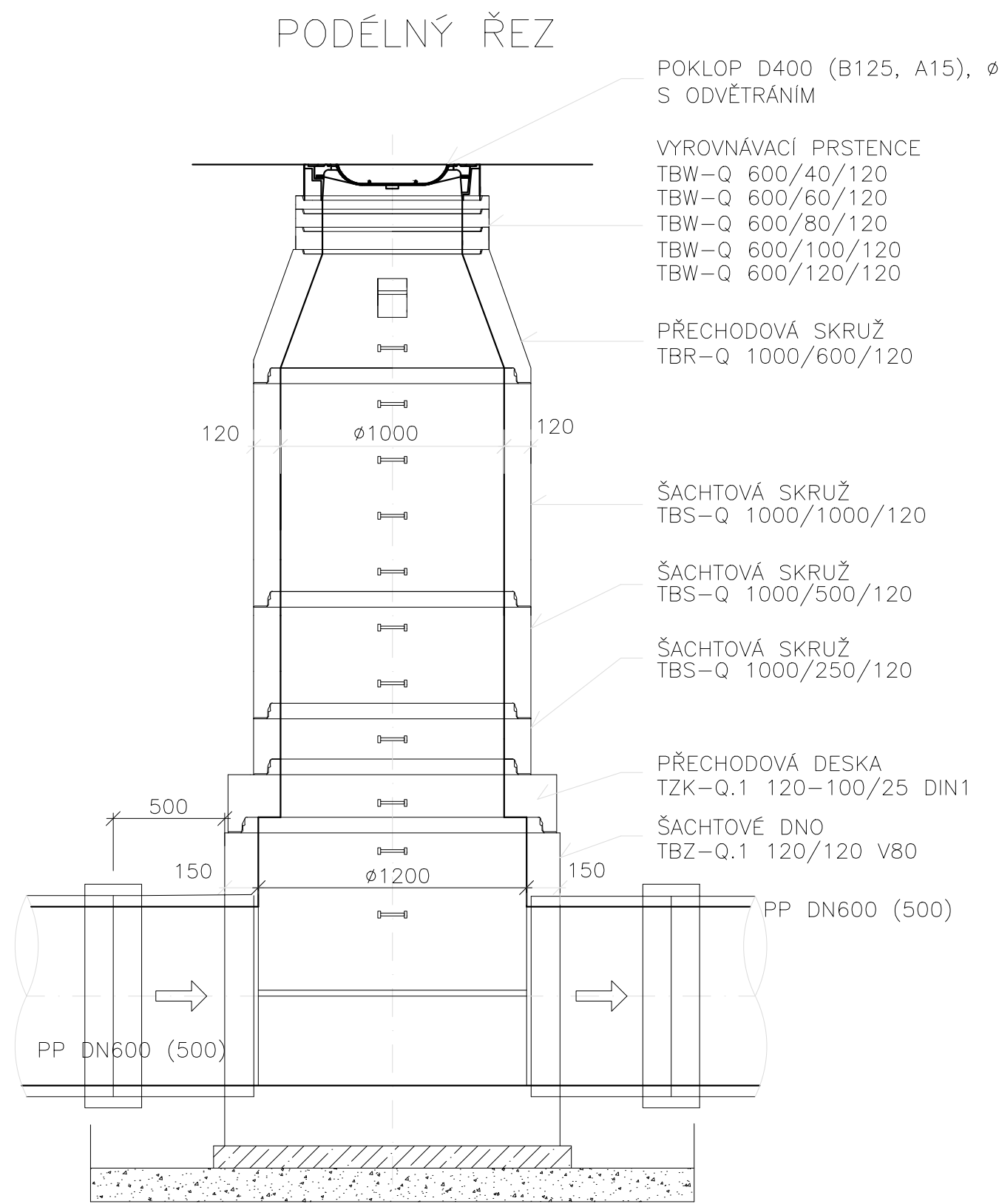
ŠACHTOVÁ SKRUŽ
TBS-Q 1000/500/120

ŠACHTOVÁ SKRUŽ
TBS-Q 1000/250/120

ŠACHTOVÉ DNO
TBZ-Q 1000/600 (PVC DN300)
TBZ-Q 1000/800 (PVC DN400)
TBZ-Q 1000/1000 (PVC DN500, DN600)



OBKLAD ŽLÁBKU A LAVIČKY ČEDIČEM
PODKLADNÍ BETON C 8/10
ŠTĚRKOPÍSEK



POKLAP D400 (B125, A15), Ø600
S ODVĚTRÁNÍM

VYROVNÁVACÍ PRSTENCE
TBW-Q 600/40/120
TBW-Q 600/60/120
TBW-Q 600/80/120
TBW-Q 600/100/120
TBW-Q 600/120/120

PŘECHODOVÁ SKRUŽ
TBR-Q 1000/600/120

ŠACHTOVÁ SKRUŽ
TBS-Q 1000/1000/120

ŠACHTOVÁ SKRUŽ
TBS-Q 1000/500/120

ŠACHTOVÁ SKRUŽ
TBS-Q 1000/250/120

PŘECHODOVÁ DESKA
TZK-Q.1 120-100/25 DIN1

ŠACHTOVÉ DNO
TBZ-Q.1 120/120 V80

INVESTOR	SÚS PLZEŇSKÉHO KRAJE, PŘÍSPĚVKOVÁ ORGANIZACE, KOTEROVSKÁ 462/162, 326 00 PLZEŇ OBEC CHRČ, CHRČ Č.P. 26, 331 41 KRALOVICE				
GENERÁLNÍ PROJEKTANT	U-PROJEKT DOS s.r.o., KRÁTKÁ 768, 330 12 HORNÍ BRŽA IČ: 04349521 telefon: 775 901 486 e-mail info@u-projekt.cz http://www.u-projekt.cz				
PROJEKTANT ČÁSTI, SO	ING. SYLVA TOMÁŠKOVÁ, ČECHOVA 57, 301 00 PLZEŇ IČ: 03218759 telefon: 736 400 943 e-mail: sylva.tomaskova@seznam.cz				
	VYPRACOVAL: ING. SYLVA TOMÁŠKOVÁ 				
KRAJ: PLZEŇSKÝ	KATASTRÁLNÍ ÚZEMÍ: CHRČ		DATUM	12 / 2019	ING. SYLVA TOMÁŠKOVÁ 
			MĚŘÍTKO	1:25	
			FORMÁT	297 x 1050	
STAVBA:	II/201 CHRČ – PRŮTAH, I. ETAPA – DSP			OZNAČENÍ PŘÍLOHY	
ČÁST PD:	DOKUMENTACE OBJEKTŮ A TECHNICKÝCH A TECHNOLOGICKÝCH ZAŘÍZENÍ (STAVEBNÍ ČÁST)			D	
STAVEBNÍ OBJEKT:	SO 310 DEŠŤOVÁ KANALIZACE			8	
PŘÍLOHA:	VZOROVÁ ŠACHTA			5	